

## Programma Ora Felice/Scuola Domenicale sul tema Ucraina

**Obiettivo:** Informare maggiormente i bambini dell'Ora Felice/SD sull'Ucraina, aiutarli a sapere come pregare, rispondere alle loro domande su ciò che sta accadendo in Ucraina; affrontare le loro paure con la Parola di Dio, sottolineando le verità chiave su Dio per rassicurare i bambini che Egli ha tutto sotto controllo.

La lezione utilizzata in questo esempio di programma è per un'Ora Felice una tantum. Se ritenete che i bambini della vostra Ora Felice abbiano bisogno di più insegnamenti, alla fine vi suggeriamo altre serie di lezioni che potreste utilizzare.

**Materiale:** un libretto "Ti chiedi perché?" in italiano. Potete ordinarli sul sito [www.uebitalia.org/ucraina/](http://www.uebitalia.org/ucraina/)

La lezione biblica è lezione numero 2 del libro: *La sovranità di Dio: la vita di Giuseppe*. Potete acquistare il kit completo (versione nuova) al seguente link:

<http://www.uebitalia.org/negoziario-online/antico-testamento/la-sovranita-di-dio-la-vita-di-giuseppe-libro-a-spirale/>

Se non volete acquistare il libro potete scaricare gratuitamente la versione vecchia del testo da teachkids:

<https://www.teachkids.eu/it/pdfs/itjoseph.pdf>

**Verità centrale:** Dio aiuta i Suoi figli quando attraversano momenti difficili

**Attività di benvenuto:** Quiz "Alla scoperta dell'Ucraina" o pagina da colorare per i bambini più piccoli.

**Canzone:** (che racconta la grande potenza/forza di Dio), ad esempio "Grande, forte, ricco, CD Canta con gioia" <http://www.uebitalia.org/cd-musica/>

**Preghiera di inizio:** (insegnante/aiutante)

**Versetto da memorizzare:** Salmo 46:1

**Canzone:** (ripetete la prima canzone)

**Attività (collegata al versetto da memorizzare – per dare un'applicazione più profonda e per introdurre il tempo di preghiera):** Preparate alcune schede con immagini che mostrino diversi scenari che potrebbero spaventare o preoccupare i bambini: ci sono alcuni esempi forniti su un foglio a parte. In alternativa, potreste mostrare uno scenario di esempio e poi dare ai bambini una scheda sulla quale disegnare ciò che li preoccupa o di cui hanno paura. Potete consentire ad alcuni bambini di condividere ciò che hanno disegnato, solo se lo desiderano. **Chiedete ai bambini di riflettere per un momento e poi di dire ciò di cui, secondo loro, potrebbero avere paura oggi in Ucraina i bambini della loro età** (forse risponderanno: la separazione dai loro genitori, il dover lasciare la loro casa, la paura delle esplosioni che sentono nella loro città o nelle vicinanze.) Usate alcuni degli esempi che i bambini hanno dato e **chiedete loro di pensare a quali consigli potrebbero offrire a un altro bambino che ha paura per incoraggiarlo e aiutarlo** (se necessario ricordate ai bambini alcune delle cose che hanno già imparato nel versetto da memorizzare e nella canzone su Dio che potrebbero condividere). Chiedete loro: **di cosa avete paura quando pensate a ciò che sta accadendo in Ucraina?** Concedete un po' di tempo ai bambini per parlare e condividere. Discutete di come i consigli che darebbero ad un altro bambino o amico in questa situazione potrebbero aiutare anche loro. Alla fine, dovete condurre la discussione verso la conclusione: **Dio è il più grande e il migliore che possa aiutare in tempi di difficoltà!** Ecco perché passeremo un po' di tempo a parlare con Lui in preghiera e a chiederGli di aiutare i bambini e le persone in Ucraina. Pregare per gli altri e chiedere a Dio di aiutarli è un ottimo modo per usare le nostre preghiere. Possiamo anche raccontare a Dio le nostre paure nelle nostre preghiere e chiederGli di aiutare anche noi.

**Preghiera:** Fornite a ciascun bambino una scheda di preghiera Speranza per l'Ucraina (*vedere l'esempio fornito*) – potete dare uno spunto di preghiera di esempio già scritto o lasciarlo vuoto e dare oralmente esempi di alcune richieste di preghiera. Concedete ai bambini un po' di tempo per scrivere la loro richiesta di preghiera. Dopo pochi minuti incoraggiate i bambini, solo chi vuole, a pregare ad alta voce per quello che hanno scritto sul loro biglietto. I bambini possono continuare ad utilizzare questa scheda durante la settimana scrivendo altre richieste e pregando ogni giorno per l'Ucraina. Chiedete loro di portare il loro biglietto di preghiera all'Ora Felice o alla scuola domenicale dove potrete continuare ad usarlo con loro per il tempo di preghiera.

**Merenda:** (*forse qualcosa legato al fatto che l'Ucraina viene chiamata il "granaio" dell'Europa*)

**Canzone:** (*sulla fiducia in Dio in circostanze difficili*), ad esempio: *Ti ringrazio Gesù, CD canta con noi.*  
<http://www.uebitalia.org/canta-con-noi/>

**Lezione biblica:** Giuseppe in difficoltà (Genesi 37:1-35; 42:21-22).

**Canzone:** (*ripetete la canzone sulla fiducia in Dio*)

**Quiz:** "Colora la veste" (modello fornito)

**Materiale:** Una copia del modello "Colora la veste" per ogni squadra. Una borsa o una scatola non trasparente con una buona selezione di pastelli colorati. Introducete doppi o tripli pastelli di alcuni colori (ad esempio 2 rossi, 3 viola, ecc.) Istruzioni: Consegnate un foglio da colorare della veste di Giuseppe ad ogni squadra. Suddividete i bambini in 2 squadre e ponete delle domande (basate principalmente sulla lezione ma anche su altri elementi del programma), alternandovi tra le 2 squadre. Quando un bambino risponde correttamente a una domanda, può scegliere uno dei pastelli dalla borsa/scatola (senza guardare) e colorare una porzione della veste della sua squadra con il colore scelto. La squadra con più (diversi) colori sulla veste alla fine del gioco vince.

**Soluzioni quiz:** Europa, Kiev, Romania e Polonia, Il Mar Nero, Granaio, L'alfabeto cirillico, Il cielo e la pace, La grivnia, Il Dnipro, tutti i cibi dell'elenco

**Canzone:** (*Cantate di nuovo la prima canzone*)

**Preghiera finale:** (insegnante)


**Gioco:** Scegliete un gioco che si adatti al numero di bambini che avete, alle dimensioni della stanza e al tempo a disposizione. Un'idea per collegare il vostro gioco con la verità centrale: scegliete un gioco in cui i bambini sono in squadre e hanno bisogno di aiutarsi e di fidarsi l'uno dell'altro:

**Passeggiata per imparare a fidarsi** - Questa è una classica attività per bambini che aiuta a fare gruppo che può essere svolta in coppia o in gruppo. L'area di gioco ideale è una zona sicura, recintata all'aperto (come un cortile, un piccolo parco, una sala della chiesa/una grande stanza), in cui c'è una zona di partenza e una di arrivo. Un bambino viene bendato e fatto girare su sé stesso (non troppo in fretta – non vogliamo bambini con le vertigini!). Spostate il bambino di pochi passi in modo che non si trovi nella stessa posizione in cui si trovava prima. Un altro bambino o anche altri 2 bambini vengono e agiscono come una guida. La guida deve portare il bambino bendato nell'area di arrivo – ma non può toccarlo, può solo dare indicazioni verbali. Per rendere il gioco più difficile e impegnativo, la guida non può utilizzare alcun linguaggio direzionale. Quindi, invece di dire semplicemente "vai avanti di 5 passi, poi vai a sinistra di cinque passi", la guida può solo dare direttive come "cammina fino a quando non cammini su un ramo", seguito da "ora dirigiti verso l'albero", e il bambino sarà guidato dalla posizione della voce della guida. Questo gioco può essere cambiato un po' per includere più giocatori, rendendolo più difficile introducendo più ostacoli e rendendolo più competitivo.

**Suggerimenti per una serie di lezioni bibliche che potrebbero essere utili da usare nell'Ora Felice o nella scuola domenicale nei momenti di difficoltà:**

1. *La sovranità di Dio: La vita di Giuseppe*
2. *Daniele, forte nel Signore*
3. *Ester*
4. *Dio vede quando i bambini sono tristi*






Attività: Nuove scoperte. Esempi di ciò che può spaventare o preoccupare i bambini








**Speranza**  
per **l'Ucraina**








**Speranza**  
per **l'Ucraina**



**Speranza**  
per **l'Ucraina**



**Speranza**  
per **l'Ucraina**



Quiz: Colora la veste



Quiz: Colora la veste





## Alla scoperta dell'Ucraina

Dove si trova l'Ucraina?

- In Europa
- In Canada
- In Africa
- In Sud America

Qual è la capitale dell'Ucraina?

- Toronto
- Cile
- Kiev
- Riga

Quale di questi paesi confina con l'Ucraina?

- Romania
- Francia
- Polonia
- Lettonia

Quale specchio d'acqua confina con il sud dell'Ucraina?

- Il Mar Morto
- Il Mar Rosso
- Il Mar Nero
- Il Mar Giallo

Completa questa frase: l'Ucraina è il \_\_\_\_\_ d'Europa

- Magazzino
- Granaio
- Mercato
- Fruttivendolo

Che alfabeto usano in Ucraina?

- L'alfabeto latino
- L'alfabeto greco
- L'alfabeto cirillico
- I geroglifici

Il colore blu sulla bandiera dell'Ucraina rappresenta . . .

- L'acqua e il cielo
- L'amore
- I fiumi
- Il cielo e la pace

Quale moneta viene utilizzata in Ucraina?

- L'euro
- La grivnia
- Il dinaro
- Il lek

Qual è il fiume più grande dell'Ucraina?

- La Desna
- Lo Zambesi
- Il Lagan
- Il Dnipro

Quale di questi cibi potresti mangiare in Ucraina?

- I pampushki (panini all'aglio)
- I varenyki (ravioli di pasta)
- La kutia (dolce per Natale)
- Il borsch (zuppa di barbabietole)



\*Seleziona le risposte che ritieni siano giuste. Attenzione: alcune domande potrebbero avere più di una risposta corretta!

